
RELATÓRIO DE EMPREGABILIDADE 2019/2020

ESCOLA SUPERIOR DE SAÚDE DE SANTA MARIA



Escola Superior
Saúde
Santa Maria

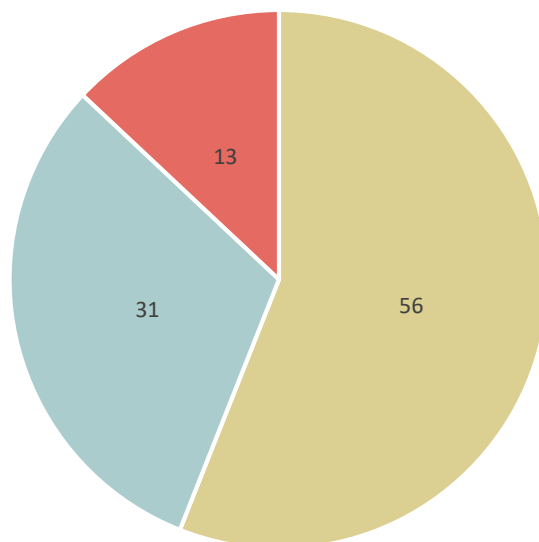
(**OVP:** Observatório da Vida Profissional)

ANÁLISE GERAL

Total de Respostas: 47

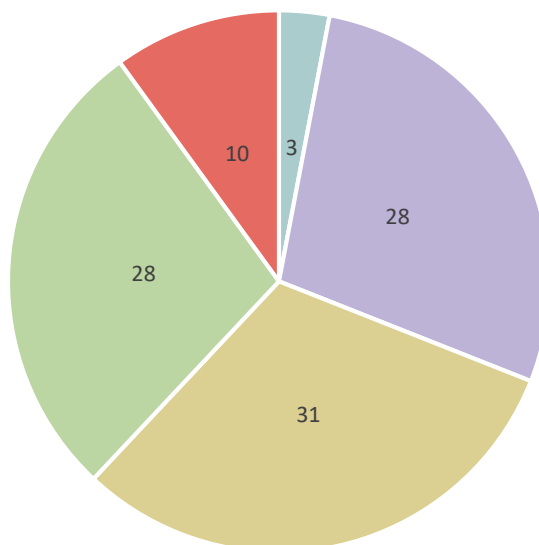
Taxa de empregabilidade: 79%

Tipo de contrato:



■ Prestação de Serviços / Rebibos Verdes ■ Termo certo ■ Termo Incerto

Grau de Dificuldade em Encontrar Emprego:

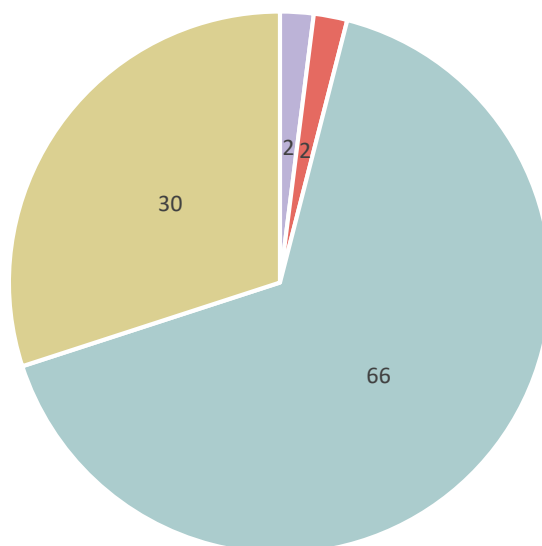


■ Muito Difícil ■ Difícil ■ Indiferente ■ Fácil ■ Muito Fácil

Taxa de Prosseguimento dos Estudos: 19%

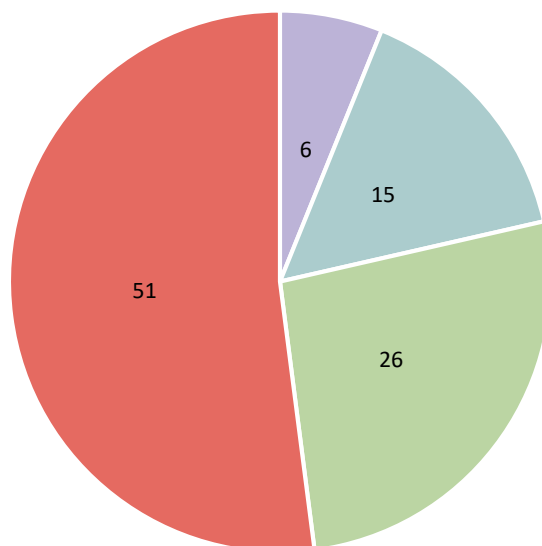
Taxa de Intenção de Prosseguimento dos Estudos: 79%

Grau de Satisfação com a ESSSM:



■ Pouco Satisfeito ■ Indiferente ■ Satisfeito ■ Muito Satisfeito

Probabilidade de Recomendação da ESSSM:



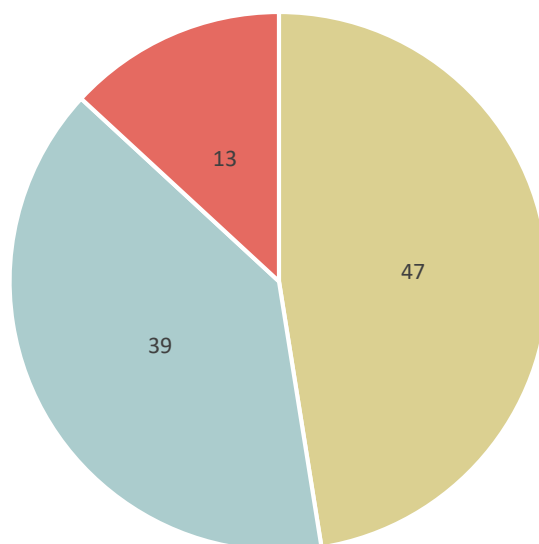
■ Poderia Recomendar ■ Indiferente ■ Redcomendaria ■ Recomendaria Fortemente

ANÁLISE DA LICENCIATURA EM ENFERMAGEM

Total de Respostas: 29

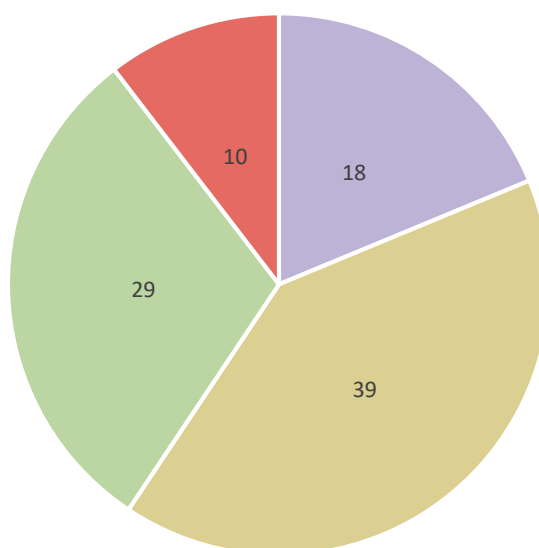
Taxa de empregabilidade: 96%

Tipo de contrato:



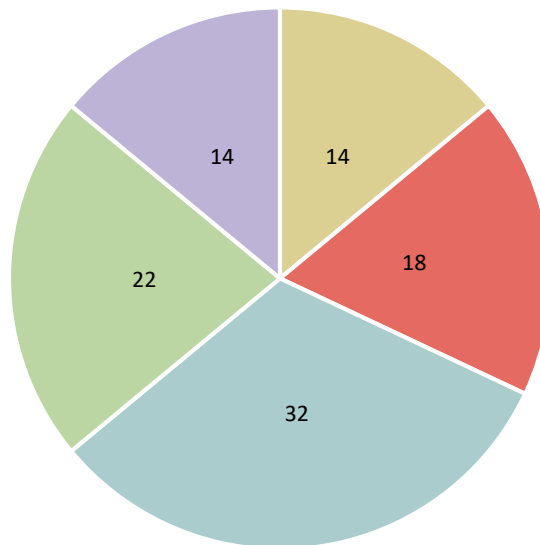
■ Prestação de Serviços / Rebibos Verdes ■ Termo certo ■ Termo Incerto

Grau de Dificuldade em Encontrar Emprego:



■ Difícil ■ Indiferente ■ Fácil ■ Muito Fácil

Estabelecimento de Trabalho:

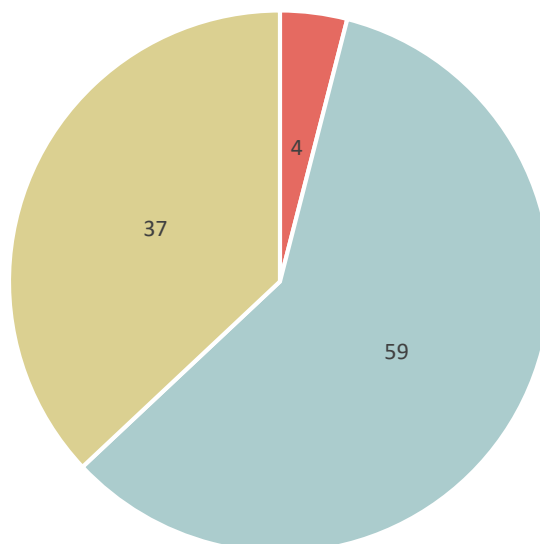


■ Clínica de Análises ■ Hospital Público ■ Hospital Privado ■ Lar de Idosos ■ Outros

Taxa de Proseguimento dos Estudos: 28%

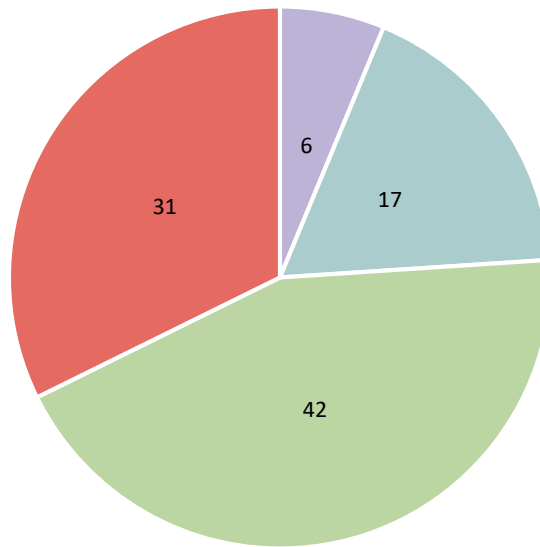
Taxa de Intenção de Proseguimento dos Estudos: 79%

Grau de Satisfação com a ESSSM:



■ Indiferente ■ Satisfeito ■ Muito Satisfeito

Probabilidade de Recomendação da ESSSM:



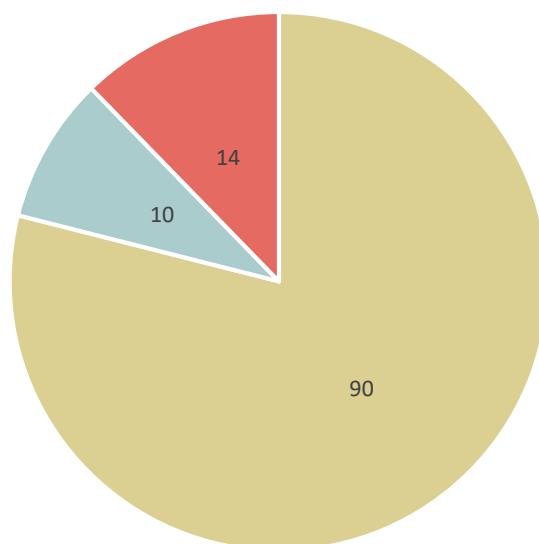
■ Poderia Recomendar ■ Indiferente ■ Recomendaria ■ Recomendaria Fortemente

ANÁLISE DA LICENCIATURA EM FISIOTERAPIA

Total de Respostas: 16

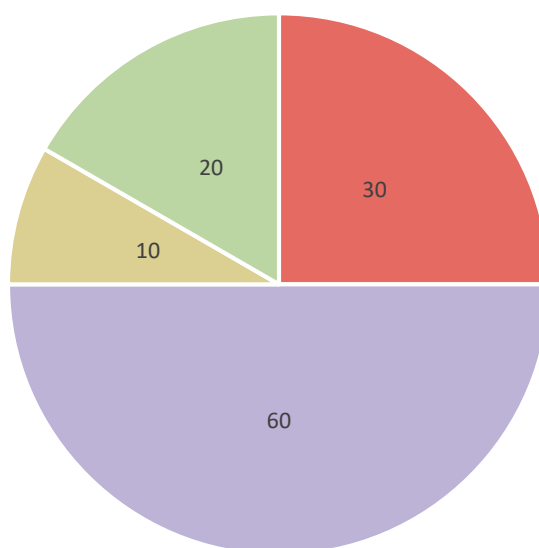
Taxa de empregabilidade: 62%

Tipo de contrato:



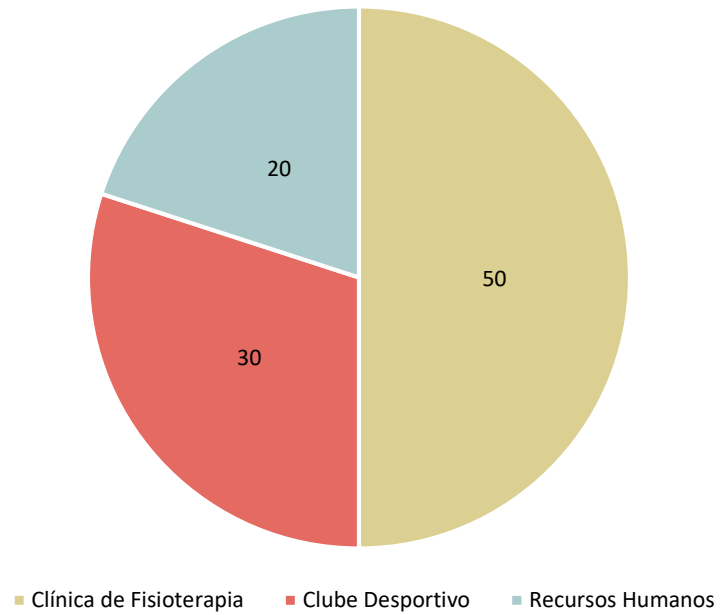
■ Prestação de Serviços / Rebibos Verdes ■ Termo certo ■ Termo Incerto

Grau de Dificuldade em Encontrar Emprego:



■ Muito Difícil ■ Difícil ■ Indiferente ■ Fácil

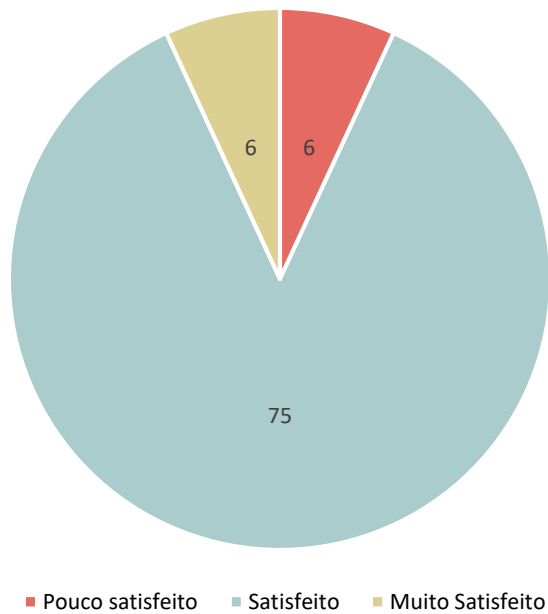
Estabelecimento de Trabalho:



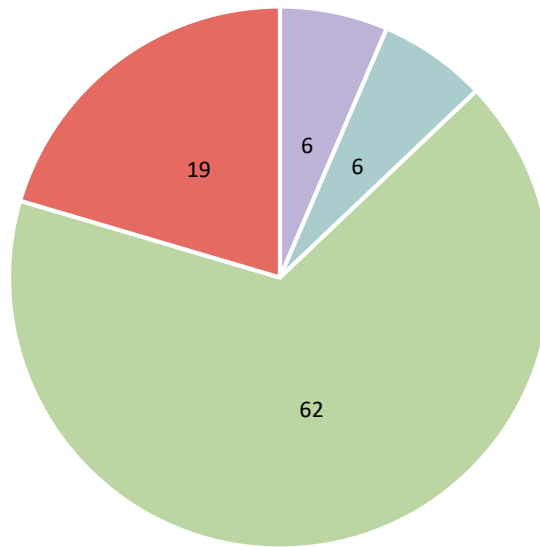
Taxa de Proseguimento dos Estudos: 10%

Taxa de Intenção de Proseguimento dos Estudos: 87%

Grau de Satisfação com a ESSSM:



Probabilidade de Recomendação da ESSSM:



■ Não Recomendaria ■ Indiferente ■ Recomendaria ■ Recomendaria Fortemente

ANÁLISE DA CTESP EM GERONTOLOGIA E CUIDADOS DE LONGA DURAÇÃO

Total de Respostas: 2

Taxa de empregabilidade: 50%

Tipo de contrato:

- Termo Incerto - 100%

Grau de Dificuldade em Encontrar Emprego:

- Fácil - 100%

Estabelecimento de Trabalho:

- Hospital Privado – 100%

Taxa de Prosseguimento dos Estudos: 0%

Taxa de Intenção de Prosseguimento dos Estudos: 100%

Grau de Satisfação com a ESSSM:

- Satisfeito - 100%

Probabilidade de Recomendação da ESSSM:

- Recomendaria – 100%